



HƯỚNG DẪN THAM DỰ ĐẠI HỘI ĐỒNG CỔ ĐÔNG THƯỜNG NIÊN NĂM 2024
(THÔNG QUA ĐẠI HỘI TRỰC TUYẾN VÀ BỎ PHIẾU ĐIỆN TỬ)
CTCP XÂY DỰNG BẢO TÀNG HỒ CHÍ MINH

CTCP Xây dựng Bảo tàng Hồ Chí Minh (HMS) xin gửi tới các Quý cổ đông/người đại diện theo ủy quyền của cổ đông (sau đây gọi chung là “Đại biểu”) Hướng dẫn đăng nhập, tham dự, biểu quyết trên Hệ thống tổ chức Đại hội đồng cổ đông trực tuyến và bỏ phiếu điện tử EzGSM (“Hệ thống bỏ phiếu điện tử”) được cung cấp bởi Công ty cổ phần Chứng khoán FPT như sau:

1. Đăng nhập vào hệ thống bỏ phiếu điện tử

Để tham dự cuộc họp Đại hội đồng cổ đông thường niên năm 2024 của CTCP Xây dựng Bảo tàng Hồ Chí Minh, Đại biểu vui lòng truy cập vào website <https://ezgsm.fpts.com.vn> và đăng nhập vào hệ thống theo Thông tin đăng nhập ghi trên Thông báo mời họp đã được gửi cho Đại biểu.

HOTLINE: 19006446




[Hướng dẫn sử dụng](#)

[Quên mật khẩu](#) | [Trợ giúp](#)

Để xem video hướng dẫn sử dụng, Đại biểu vui lòng nhấn “**Hướng dẫn sử dụng**” được đặt phía dưới nút “**Đăng nhập**”.


Trường hợp quên mật khẩu truy cập, Đại biểu nhấn “**Quên mật khẩu**”, nhập Tên đăng nhập và địa chỉ email ([Thông tin email theo danh sách cổ đông ngày 02/05/2024 do Tổng công ty Lưu ký và Bù trừ chứng khoán Việt Nam \(VSDC\) cung cấp](#)). Mật khẩu truy cập vào hệ thống sẽ được gửi đến Đại biểu thông qua địa chỉ email hợp lệ. Trường hợp Đại biểu chưa đăng ký địa chỉ email, vui lòng liên hệ trực tiếp đến Công ty để được hỗ trợ lấy lại thông tin đăng nhập.



[Quay lại đăng nhập](#)

2. Đổi mật khẩu

Công ty khuyến nghị Đại biểu khi nhận được thông tin đăng nhập, bao gồm tên đăng nhập và mật khẩu, nên truy cập vào hệ thống để tiến hành đổi mật khẩu đăng nhập để đảm bảo bảo mật thông tin.

[TRANG CHỦ](#)[BIỂU QUYẾT - BẦU CỬ](#)[ỦY QUYỀN](#)[TÀI LIỆU ĐẠI HỘI](#)[LIVESTREAM](#)[LIÊN HỆ](#)[ĐỔI MẬT KHẨU](#)

3. Đăng ký dự họp và Biểu quyết – Bầu cử trực tuyến

3.1. Đăng ký dự họp

Tại màn hình Trang chủ, Đại biểu kiểm tra thông tin cá nhân được hiển thị và tình trạng Đại hội. Đại biểu nhấn **ĐĂNG KÝ THAM DỰ**, sau đó tích chọn “Đồng ý với các điều khoản trên” và nhấn nút “Xác nhận” để hoàn thành đăng ký dự họp trực tuyến.

XÁC NHẬN THAM DỰ ĐẠI HỘI ĐỒNG CỔ ĐÔNG ×

- Đại biểu xác nhận tham dự tại bước này được tính là tham dự Đại hội họp lệ.
- Đại biểu không được hủy xác nhận tham dự đại hội hoặc ủy quyền cho tổ chức cá nhân khác tham dự Đại hội.

Đồng ý với các điều khoản trên

Sau khi ấn “Xác nhận”, hệ thống sẽ tự động gửi thông báo cho Đại biểu như sau:



Đăng ký dự họp thành công

OK

3.2. Biểu quyết – Bầu cử trực tuyến

Hệ thống bỏ phiếu điện tử sẽ được mở chính thức kể từ 10h00 ngày 01/06/2024 cho đến khi Ban Chủ tọa thông báo kết thúc việc bỏ phiếu đối với từng nội dung biểu quyết hoặc kết thúc cuộc họp Đại hội đồng cổ đông thường niên năm 2024 của Công ty diễn ra vào ngày 06/06/2024.

Đại biểu thực hiện tích chọn “**Biểu quyết – Bầu cử**” để tiến hành bỏ phiếu điện tử với các nội dung thuộc thẩm quyền thông qua của Đại hội đồng cổ đông.

TRANG CHỦ

BIỂU QUYẾT - BẦU CỬ

ỦY QUYỀN

TÀI LIỆU ĐẠI HỘI

LIVESTREAM

LIÊN HỆ

ĐỔI MẬT KHẨU

a. Biểu quyết thông qua các nội dung tại Đại hội

Tại Đại hội đồng cổ đông năm 2024 của HMS có **03 (ba) lần biểu quyết** theo nội dung chương trình Đại hội đã được gửi đến Quý Đại biểu và công bố trên website của Công ty, cụ thể:

Biểu quyết lần 01

BIỂU QUYẾT LẦN THỨ 1					
Tổng số lượng phiếu biểu quyết đại diện : ----					
Tiêu đề nội dung	Nội dung	<input type="checkbox"/>	Tán Thành <input type="checkbox"/>	Không tán thành <input type="checkbox"/>	Không có ý kiến
Nội dung 01	Thông qua danh sách Ban Kiểm phiếu	<input type="checkbox"/>	<input type="checkbox"/>	<input type="checkbox"/>	<input type="checkbox"/>
Nội dung 02	Thông qua Chương trình Đại hội đồng cổ đông thường niên năm 2024	<input type="checkbox"/>	<input type="checkbox"/>	<input type="checkbox"/>	<input type="checkbox"/>
Nội dung 03	Thông qua Quy chế tổ chức và biểu quyết tại Đại hội đồng cổ đông thường niên năm 2024	<input type="checkbox"/>	<input type="checkbox"/>	<input type="checkbox"/>	<input type="checkbox"/>

BIỂU QUYẾT

[Hướng dẫn biểu quyết]



CTCP XÂY DỰNG BẢO TÀNG HỒ CHÍ MINH
ĐẠI HỘI ĐỒNG CỔ ĐÔNG THƯỜNG NIÊN NĂM 2024

Biểu quyết lần 02

BIỂU QUYẾT LẦN THỨ 2							
Tổng số lượng phiếu biểu quyết đại diện : ----							
Tiêu đề nội dung	Nội dung	<input type="checkbox"/>	Tán Thành	<input type="checkbox"/>	Không tán thành	<input type="checkbox"/>	Không có ý kiến
Nội dung 01	Thông qua Báo cáo hoạt động của Hội đồng quản trị năm 2023, phương hướng nhiệm vụ năm 2024	<input type="checkbox"/>	<input type="checkbox"/>	<input type="checkbox"/>	<input type="checkbox"/>	<input type="checkbox"/>	<input type="checkbox"/>
Nội dung 02	Thông qua Báo cáo của Ban Tổng giám đốc tổng kết hoạt động sản xuất kinh doanh năm 2023, phương hướng nhiệm vụ sản xuất kinh doanh năm 2024	<input type="checkbox"/>	<input type="checkbox"/>	<input type="checkbox"/>	<input type="checkbox"/>	<input type="checkbox"/>	<input type="checkbox"/>
Nội dung 03	Thông qua Báo cáo hoạt động của Ban kiểm soát năm 2023 và kế hoạch hoạt động năm 2024	<input type="checkbox"/>	<input type="checkbox"/>	<input type="checkbox"/>	<input type="checkbox"/>	<input type="checkbox"/>	<input type="checkbox"/>
Nội dung 04	Thông qua Báo cáo tài chính riêng và Báo cáo tài chính hợp nhất năm 2023 đã được kiểm toán	<input type="checkbox"/>	<input type="checkbox"/>	<input type="checkbox"/>	<input type="checkbox"/>	<input type="checkbox"/>	<input type="checkbox"/>
Nội dung 05	Thông qua phương án phân phối lợi nhuận năm 2023, trích quỹ khen thưởng và cổ tức năm 2023	<input type="checkbox"/>	<input type="checkbox"/>	<input type="checkbox"/>	<input type="checkbox"/>	<input type="checkbox"/>	<input type="checkbox"/>
Nội dung 06	Thông qua kế hoạch hoạt động sản xuất kinh doanh của Công ty năm 2024	<input type="checkbox"/>	<input type="checkbox"/>	<input type="checkbox"/>	<input type="checkbox"/>	<input type="checkbox"/>	<input type="checkbox"/>
Nội dung 07	Thông qua việc chi trả thù lao cho HĐQT và BKS năm 2023 và kế hoạch chi trả thù lao cho HĐQT và BKS năm 2024	<input type="checkbox"/>	<input type="checkbox"/>	<input type="checkbox"/>	<input type="checkbox"/>	<input type="checkbox"/>	<input type="checkbox"/>
Nội dung 08	Thông qua lựa chọn đơn vị kiểm toán độc lập kiểm toán Báo cáo tài chính năm 2024 và soát xét báo cáo tài chính (nếu có) của Công ty	<input type="checkbox"/>	<input type="checkbox"/>	<input type="checkbox"/>	<input type="checkbox"/>	<input type="checkbox"/>	<input type="checkbox"/>
Nội dung 09	Thông qua việc điều chỉnh phương án sử dụng số tiền thu được từ đợt chào bán cổ phiếu riêng lẻ để tăng vốn điều lệ năm 2023	<input type="checkbox"/>	<input type="checkbox"/>	<input type="checkbox"/>	<input type="checkbox"/>	<input type="checkbox"/>	<input type="checkbox"/>

BIỂU QUYẾT

[Hướng dẫn biểu quyết]

Biểu quyết lần 03

BIỂU QUYẾT LẦN THỨ 3					
Tổng số lượng phiếu biểu quyết đại diện : -----					
Tiêu đề nội dung	Nội dung	<input type="checkbox"/>	Tán Thành <input type="checkbox"/>	Không tán thành <input type="checkbox"/>	Không có ý kiến <input type="checkbox"/>
Nội dung 01	Thông qua Biên bản họp và Nghị quyết Đại hội đồng cổ đông thường niên năm 2024	<input type="checkbox"/>	<input type="checkbox"/>	<input type="checkbox"/>	<input type="checkbox"/>
BIỂU QUYẾT				[Hướng dẫn biểu quyết]	

Với các nội dung biểu quyết, Đại biểu tick chọn 1 trong 3 ô: **Tán thành**, **Không tán thành** hoặc **Không có ý kiến**, sau đó Quý vị thực hiện nhấn “**Biểu quyết**”, hệ thống sẽ ghi nhận và lưu lại kết quả biểu quyết.

Đại biểu đã biểu quyết các nội dung tại Đại hội, trước khi Chủ tọa thông báo kết thúc thời gian biểu quyết của nội dung đó, có thể thay đổi kết quả biểu quyết bằng cách nhấn nút

[THAY ĐỔI BIỂU QUYẾT](#)

sau đó nhấn

[BIỂU QUYẾT](#)

để hệ thống ghi nhận kết quả biểu mới.

4. Ủy quyền

Cổ đông không tham dự cuộc họp Đại hội đồng cổ đông có thể ủy quyền cho người khác tham dự và biểu quyết các vấn đề thuộc chương trình Đại hội. Cổ đông thực hiện thao tác ủy quyền trực tuyến bằng cách tích chọn như sau:

LỰA CHỌN CÁC HÌNH THỨC DỰ HỌP





CTCP XÂY DỰNG BẢO TÀNG HỒ CHÍ MINH

ĐẠI HỘI ĐỒNG CỔ ĐÔNG THƯỜNG NIÊN NĂM 2024

ỦY QUYỀN DỰ ĐẠI HỘI

BÊN ỦY QUYỀN

Mã Đại biểu:	Số phiếu biểu quyết sở hữu:
Số ĐKNSH:	Số phiếu biểu quyết đã ủy quyền:
Quốc tịch:	Số phiếu biểu quyết nhận ủy quyền:
Họ và tên:	Số phiếu biểu quyết còn lại:
Địa chỉ:	

BÊN NHẬN ỦY QUYỀN

Ủy quyền cho Người nội bộ của Công ty Đại biểu khác Người nhận ủy quyền khác

Mã Đại biểu:	Số phiếu biểu quyết nhận ủy quyền:
Số ĐKNSH:	<input type="text"/>
Quốc tịch:	
Họ và tên:	
Địa chỉ:	
Chức danh:	

Cổ đông lựa chọn ủy quyền cho thành viên HĐQT (theo danh sách sẵn có), cho đại biểu hoặc người nhận ủy quyền khác bằng cách tích chọn vào ô trống trước các lựa chọn này. Cổ đông điền thông tin Số ĐKNSH và số lượng cổ phần ủy quyền, sau đó nhấn

ỦY QUYỀN

để ghi nhận ủy quyền trên hệ thống. Hệ thống sẽ tự động gửi thông báo cho cổ đông như sau:



Kính mời Quý đại biểu in và gửi bản cứng về tổ chức phát hành trước ngày được quy định tại Thư mời họp

Sau khi thực hiện thao tác nêu trên, ủy quyền của cổ đông ở trạng thái “Chưa phê duyệt”. Quý cổ đông có thể Hủy ủy quyền hoặc tiến hành in Giấy ủy quyền và gửi bản cứng về địa chỉ liên hệ của HMS theo quy định tại Thông báo mời họp.

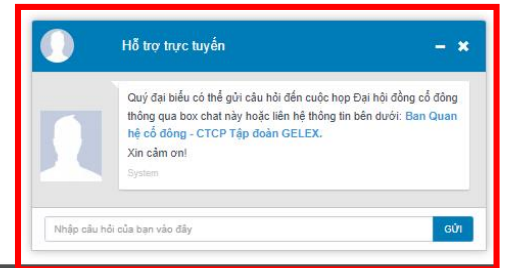
STT	Ngày UQ	Người nhận UQ	Người UQ	Số lượng UQ	Người tạo UQ	Trạng thái	Hành động
1	29/03/2023 2:25:49 CH					Chưa phê duyệt	

Sau khi nhận được Giấy ủy quyền hợp lệ của cổ đông, HMS sẽ tiến hành phê duyệt ủy quyền và chính thức ghi nhận số lượng cổ phần ủy quyền cho Bên nhận ủy quyền. Cổ đông

đã ủy quyền vẫn có thể truy cập hệ thống nhưng không có quyền biểu quyết – bầu cử trực tuyến.

5. Thảo luận

LỰA CHON CÁC HÌNH THỨC DỰ HỌP



© 2020 Công ty Cổ phần Chứng khoán FPT

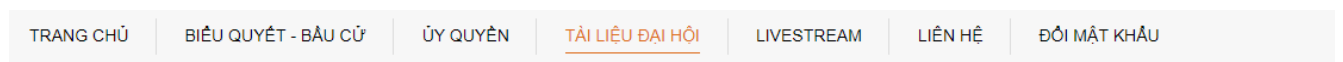
Đại biểu vui lòng gửi câu hỏi thảo luận tại chat box phía dưới cùng, bên phải giao diện của Đại biểu hoặc để lại địa chỉ liên hệ để HMS liên hệ hỗ trợ.

6. Các tính năng khác:

- Tính năng livestream:** Trong ngày tổ chức Đại hội, Đại biểu có thể thực hiện việc theo dõi diễn biến và tiến trình họp Đại hội đồng cổ đông.



- Tài liệu đại hội:** Tất cả các tài liệu phục vụ cuộc họp Đại hội đồng cổ đông được đăng tải tại mục Tài liệu Đại hội trên hệ thống EzGSM. Đại biểu nhấn vào từng tài liệu để xem và tải tài liệu.



TÀI LIỆU ĐẠI HỘI

- Liên hệ:** Mọi ý kiến thắc mắc hoặc câu hỏi chất vấn của Quý Đại biểu xin vui lòng gửi tới Ban tổ chức theo thông tin tại tab này.

