

HƯỚNG DẪN SỬ DỤNG HỆ THỐNG BỎ PHIẾU ĐIỆN TỬ ĐỂ THAM DỰ ĐẠI HỘI ĐỒNG CỔ ĐÔNG THƯỜNG NIÊN NĂM 2026 CTCP XÂY DỰNG BẢO TÀNG HỒ CHÍ MINH


CTCP XÂY DỰNG BẢO TÀNG HỒ CHÍ MINH (HMS) xin gửi tới các Quý cổ đông/ người đại diện theo ủy quyền của cổ đông (Sau đây gọi chung là các “Đại biểu”) *Hướng dẫn tham dự và biểu quyết và bầu cử trên Hệ thống bỏ phiếu điện tử EzGSM* được cung cấp bởi Công ty cổ phần Chứng khoán FPT như sau:

1. Đăng nhập vào hệ thống bỏ phiếu điện tử

Để tham dự cuộc họp Đại hội đồng cổ đông thường niên năm 2026 của CTCP Xây dựng Bảo tàng Hồ Chí Minh, Đại biểu vui lòng truy cập vào website <https://ezgsm.fpts.com.vn> và đăng nhập vào hệ thống theo theo thông tin đăng nhập ghi trong Thông báo thông tin đăng nhập do Ban tổ chức Đại hội gửi tới Đại biểu ngay sau khi hoàn thành thủ tục đăng ký dự họp trực tiếp.



Để sử dụng giao diện tiếng Anh, Đại biểu vui lòng nhấn vào biểu tượng tại góc trên cùng bên trái.



Để xem video hướng dẫn sử dụng, Đại biểu vui lòng nhấn “Hướng dẫn sử dụng” được đặt phía dưới nút “Đăng nhập”.

2. Đổi mật khẩu

CTCP Xây dựng Bảo tàng Hồ Chí Minh khuyến nghị Đại biểu khi nhận được thông tin đăng nhập, bao gồm tên đăng nhập và mật khẩu, nên truy cập vào hệ thống để tiến hành đổi mật khẩu đăng nhập để đảm bảo bảo mật thông tin (tại tab **Đổi mật khẩu**)

The image displays a web application interface for a delegate. On the left, a 'Thông tin đại biểu' (Delegate Information) form is shown with fields for 'Quý đại biểu' (Your Delegate), 'Mã đại biểu' (Delegate Code), and 'Bảo mật' (Security). The 'Bảo mật' section includes a 'Đổi mật khẩu' (Change Password) button, which is circled in blue. Below this is a 'Đăng xuất' (Logout) button. On the right, a 'Đổi mật khẩu' (Change Password) form is shown with fields for 'Mật khẩu cũ' (Old Password), 'Mật khẩu mới' (New Password), and 'Mật khẩu nhập lại' (Repeat New Password). A green arrow points to the 'Đổi mật khẩu' button in this form. Below the forms is a confirmation message: 'Đổi mật khẩu thành công' (Password change successful) with an 'OK' button.

Sau khi hoàn tất ghi nhận thông tin và ấn “Đổi mật khẩu”, hệ thống sẽ tự động gửi thông báo cho Đại biểu như sau:



3. Biểu quyết – Bầu cử

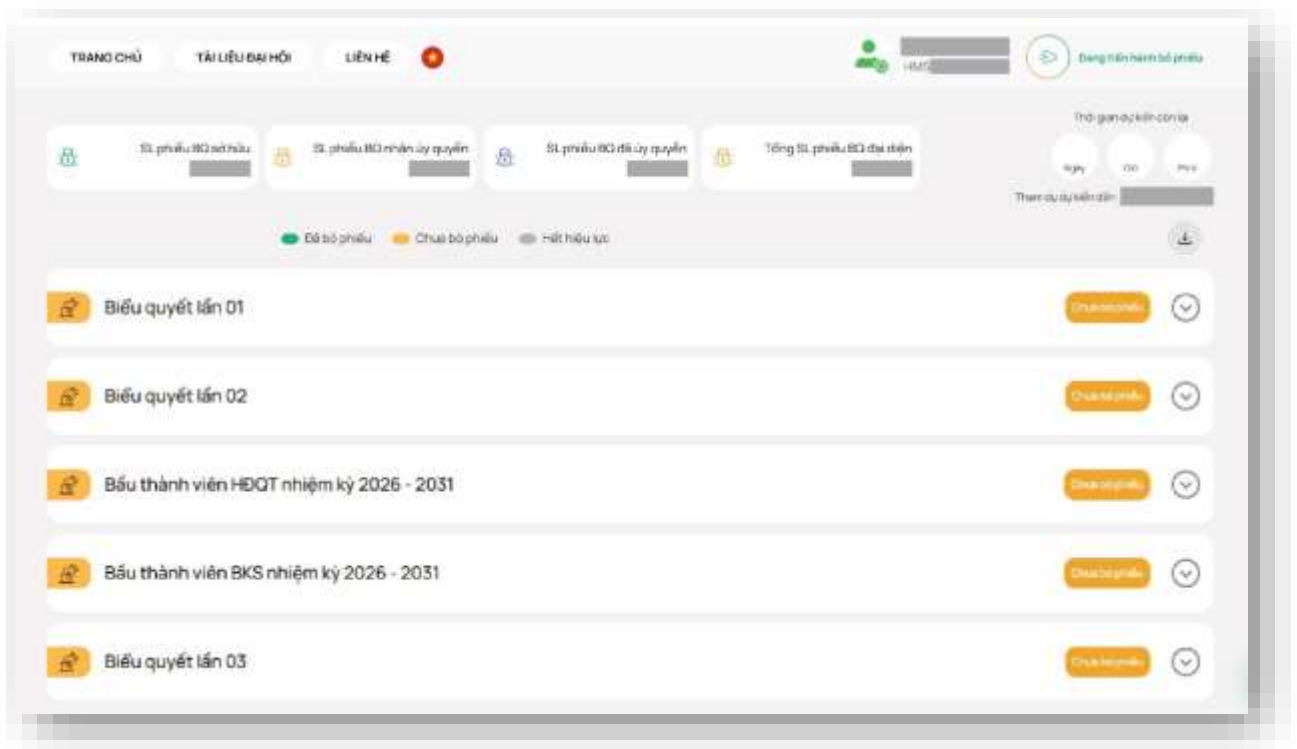
Kể từ thời điểm nhận được tên đăng nhập và mật khẩu vào hệ thống bỏ phiếu điện tử, Cổ đông/người đại diện theo ủy quyền của cổ đông có quyền truy cập và biểu quyết các vấn đề thuộc thẩm quyền của Đại hội đồng cổ đông tại mục **“BIỂU QUYẾT – BẦU CỬ”**. Kết thúc thời gian bỏ phiếu quy định trên thông báo của hệ thống bỏ phiếu điện tử, hệ thống sẽ không ghi nhận thêm kết quả bỏ phiếu điện tử từ các Cổ đông/người đại diện theo ủy quyền của cổ đông.



Đại biểu thực hiện tích chọn mục **“BIỂU QUYẾT – BẦU CỬ”** để tiến hành bỏ phiếu điện tử với các nội dung thuộc thẩm quyền thông qua của Đại hội đồng cổ đông.

Tại cuộc họp Đại hội đồng cổ đông thường niên năm 2026 của **CTCP Xây dựng Bảo tàng Hồ Chí Minh** có **03 (ba) lần biểu quyết** và **02 (hai) lần bầu cử** theo nội dung chương trình Đại hội đã được gửi đến Quý Đại biểu và công bố trên website của Công ty, cụ thể:

a. Biểu quyết thông qua các nội dung tại Đại hội



Biểu quyết lần 1:

Biểu quyết lần 01

Hướng dẫn biểu quyết

Số lượng phiếu biểu quyết đại diện:

Chọn Nhanh

Nội dung 01 Thông qua Danh sách Ban Kiểm phiếu	<input type="radio"/>	<input type="radio"/>	<input type="radio"/>
	Tán thành	Không tán thành	Không có ý kiến
Nội dung 02 Thông qua Chương trình Đại hội đồng cổ đông thường niên năm 2026	<input type="radio"/>	<input type="radio"/>	<input type="radio"/>
	Tán thành	Không tán thành	Không có ý kiến
Nội dung 03 Thông qua Quy chế tổ chức và biểu quyết tại Đại hội đồng cổ đông thường niên năm 2026	<input type="radio"/>	<input type="radio"/>	<input type="radio"/>
	Tán thành	Không tán thành	Không có ý kiến
Nội dung 04 Thông qua Quy chế đề cử, ứng cử và bầu cử thành viên Hội đồng quản trị, Ban kiểm soát nhiệm kỳ 2026 - 2031	<input type="radio"/>	<input type="radio"/>	<input type="radio"/>
	Tán thành	Không tán thành	Không có ý kiến

Biểu quyết lần 2:

Biểu quyết lần 02

Hướng dẫn biểu quyết

Số lượng phiếu biểu quyết đại diện:

Chọn Nhanh

Nội dung 01 Thông qua Báo cáo hoạt động của HĐQT năm 2025 và cả nhiệm kỳ 2021 - 2025, phương hướng nhiệm vụ năm 2026 và nhiệm kỳ tiếp theo	<input type="radio"/>	<input type="radio"/>	<input type="radio"/>
	Tán thành	Không tán thành	Không có ý kiến
Nội dung 02 Thông qua Báo cáo của Ban Tổng giám đốc tổng kết công tác sản xuất kinh doanh năm 2025, phương hướng nhiệm vụ sản xuất kinh doanh năm 2026	<input type="radio"/>	<input type="radio"/>	<input type="radio"/>
	Tán thành	Không tán thành	Không có ý kiến
Nội dung 03 Thông qua Báo cáo hoạt động của ban kiểm soát năm 2025 và nhiệm kỳ 2021-2025	<input type="radio"/>	<input type="radio"/>	<input type="radio"/>
	Tán thành	Không tán thành	Không có ý kiến
Nội dung 04 Thông qua Báo cáo tài chính riêng và Báo cáo tài chính hợp nhất năm 2025 đã được kiểm toán	<input type="radio"/>	<input type="radio"/>	<input type="radio"/>
	Tán thành	Không tán thành	Không có ý kiến
Nội dung 05 Thông qua phương án phân phối lợi nhuận năm 2025, trích quỹ khen thưởng và cổ tức năm 2025	<input type="radio"/>	<input type="radio"/>	<input type="radio"/>
	Tán thành	Không tán thành	Không có ý kiến

<p>Nội dung 06</p> <p>Thông qua kế hoạch hoạt động sản xuất kinh doanh của Công ty năm 2026</p>	<input type="radio"/>	<input type="radio"/>	<input type="radio"/>
	Tán thành	Không tán thành	Không có ý kiến
<p>Nội dung 07</p> <p>Thông qua việc chi trả thù lao cho HĐQT và BKS năm 2025 và kế hoạch chi trả thù lao cho HĐQT và BKS năm 2026</p>	<input type="radio"/>	<input type="radio"/>	<input type="radio"/>
	Tán thành	Không tán thành	Không có ý kiến
<p>Nội dung 08</p> <p>Thông qua lựa chọn đơn vị kiểm toán độc lập kiểm toán Báo cáo tài chính năm 2025 và soát xét báo cáo tài chính (nếu có) của Công ty</p>	<input type="radio"/>	<input type="radio"/>	<input type="radio"/>
	Tán thành	Không tán thành	Không có ý kiến
<p>Nội dung 09</p> <p>Thông qua việc Bầu cử thành viên Hội đồng quản trị, Ban kiểm soát nhiệm kỳ 2026-2031</p>	<input type="radio"/>	<input type="radio"/>	<input type="radio"/>
	Tán thành	Không tán thành	Không có ý kiến
<p>Nội dung 10</p> <p>Thông qua sửa đổi, bổ sung ngành nghề kinh doanh</p>	<input type="radio"/>	<input type="radio"/>	<input type="radio"/>
	Tán thành	Không tán thành	Không có ý kiến
<p>Nội dung 11</p> <p>Thông qua sửa đổi, bổ sung Điều lệ Công ty</p>	<input type="radio"/>	<input type="radio"/>	<input type="radio"/>
	Tán thành	Không tán thành	Không có ý kiến

Biểu quyết lần 3:

Biểu quyết lần 03

Hướng dẫn biểu quyết

Số lượng phiếu biểu quyết đại diện:

Chọn Nhanh

<p>Nội dung 01</p> <p>Thông qua Biên bản họp và Nghị quyết Đại hội đồng cổ đông thường niên năm 2026</p>	<input type="radio"/>	<input type="radio"/>	<input type="radio"/>
	Tán thành	Không tán thành	Không có ý kiến

Với các nội dung biểu quyết, Đại biểu tick chọn 1 trong 3 ô: **Tán thành**, **Không tán thành** hoặc **Không có ý kiến**, sau đó Đại biểu thực hiện nhấn “**Biểu quyết**”, hệ thống sẽ ghi nhận và lưu lại kết quả biểu quyết.

Hướng dẫn biểu quyết

Số phiếu BQ đại diện:

Chọn nhanh

Đại biểu đã biểu quyết các nội dung tại Đại hội, trước khi Chủ tọa thông báo kết thúc thời gian biểu quyết của nội dung đó, có thể thay đổi kết quả biểu quyết bằng cách nhấn nút **THAY ĐỔI BIỂU QUYẾT** sau đó nhấn **BIỂU QUYẾT** để hệ thống ghi nhận kết quả biểu quyết mới.

b. Bầu bổ sung 05 thành viên HĐQT nhiệm kỳ 2026 - 2031

1. Đại biểu bầu số ứng viên tối đa bằng số ứng viên cần bầu. (05 người).
2. Nếu bầu dồn toàn bộ số phiếu cho một hoặc nhiều ứng viên, đại biểu đánh dấu vào ô “Bầu dồn đều phiếu” của các ứng viên tương ứng.
3. Nếu bầu số phiếu không đều nhau cho nhiều ứng viên, đại biểu ghi rõ số phiếu bầu vào ô “Số phiếu bầu” của các ứng viên tương ứng.
4. Nếu Đại biểu không bầu cho bất kỳ ứng cử viên nào, đại biểu để trống, **không bấm chọn và không ghi** bất kỳ ký hiệu nào vào cả cột “Bầu dồn đều phiếu”, “Số phiếu bầu” của tất cả các ứng cử viên.

Họ và tên ứng viên	Bầu dồn đều phiếu	Số phiếu bầu
Ứng viên 1	<input type="radio"/>	<input type="text"/>
Ứng viên 2	<input type="radio"/>	<input type="text"/>
Ứng viên 3	<input type="radio"/>	<input type="text"/>
Ứng viên 4	<input type="radio"/>	<input type="text"/>
Ứng viên 5	<input type="radio"/>	<input type="text"/>

c. Bầu bổ sung 03 thành viên BKS nhiệm kỳ 2026 - 2031

1. Đại biểu bầu số ứng viên tối đa bằng số ứng viên cần bầu. (03 người).
2. Nếu bầu dồn toàn bộ số phiếu cho một hoặc nhiều ứng viên, đại biểu đánh dấu vào ô “Bầu dồn đều phiếu” của các ứng viên tương ứng.

3. Nếu bầu số phiếu không đều nhau cho nhiều ứng viên, đại biểu ghi rõ số phiếu bầu vào ô “Số phiếu bầu” của các ứng viên tương ứng.

4. Nếu Đại biểu không bầu cho bất kỳ ứng cử viên nào, đại biểu để trống, **không bấm chọn và không ghi** bất kỳ ký hiệu nào vào cả cột “Bầu dồn đều phiếu”, “Số phiếu bầu” của tất cả các ứng cử viên.

The screenshot shows a voting interface titled "Bầu thành viên BKS nhiệm kỳ 2026 - 2031". At the top, there is a "Hướng dẫn bầu cử" (Voting Guide) icon. Below this, three summary boxes are displayed: "Tổng SL phiếu BQ đại diện" (Total number of representative votes), "Số lượng thành viên bầu" (Number of voters) with the value "3", and "Tổng SL phiếu bầu TVBKS" (Total number of BKS member votes). A green "Bầu cử" (Vote) button is on the right. The main area is a table with three columns: "Họ và tên ứng viên" (Candidate Name), "Bầu dồn đều phiếu" (Vote for all), and "Số phiếu bầu" (Number of votes). Three candidates are listed: "Ứng viên 1", "Ứng viên 2", and "Ứng viên 3". Each candidate has a radio button in the "Bầu dồn đều phiếu" column and a text input field in the "Số phiếu bầu" column.


4. Thảo luận

Đại biểu vui lòng gửi câu hỏi thảo luận thông qua cửa sổ Hỗ trợ khách hàng trên hệ thống ở phía dưới cùng, bên phải giao diện của Đại biểu:


The screenshot shows a customer support chat window titled "Hỗ trợ khách hàng" (Customer Support). It features a green header with a close button. The main content area starts with a greeting: "Xin chào! Tôi có thể giúp gì cho bạn?" (Hello! How can I help you?) followed by the instruction "Vui lòng chọn một trong các chủ đề bên dưới" (Please select one of the topics below). Below this, there is a section "Câu hỏi thường gặp" (Frequently asked questions) with four options: "Hướng dẫn bỏ phiếu" (Voting guide), "Hướng dẫn ủy quyền" (Proxy guide), "Liên hệ với Ban tổ chức" (Contact the organizing committee), and "Gửi câu hỏi thảo luận" (Send discussion question). At the bottom, there is a text input field labeled "Tin nhắn của bạn" (Your message) and a send button.

5. Các tính năng khác:

- **Tài liệu đại hội:** Tất cả các tài liệu phục vụ cuộc họp Đại hội đồng cổ đông được đăng tải tại mục Tài liệu Đại hội trên hệ thống EzGSM. Đại biểu sau khi nhấn vào tab “**TÀI LIỆU ĐẠI HỘI**”, tiếp tục nhấn vào từng tài liệu để xem và tải tài liệu.



- **Liên hệ:** Mọi ý kiến thắc mắc hoặc câu hỏi chất vấn của Đại biểu xin vui lòng gửi tới Ban tổ chức ĐHĐCĐ theo thông tin tại tab “**LIÊN HỆ**”.



CTCP XÂY DỰNG BẢO TÀNG HỒ CHÍ MINH